

VILLA DISANA

private • spa • beachfront



Villa Disana & Spa
Jalan Abang,
Jemeluk bay, Amed
Bali, Indonesia
Tel. Villa Disana +6281936321450
Tel. Kadek +628174751235

Email: info@villadisana.com

Handboek/Reader
V.1.2 2011

Inhoudsopgave

Inhoudsopgave.....	2
WELKOM OP BALI	3
Welkom in Villa Disana	3
De locatie.....	4
Aankomst: Uw eerste dag.....	4
Staf.....	5
De uitrusting van de villa.....	5
Wat treft u o.a. aan in het huis?.....	5
Airconditioning.....	6
Elektronische kluis(op iedere kamer).....	6
Voorkant Ipod dock/wekker.....	7
Achterkant Wekker:.....	8
Toilet.....	8
Watervoorziening.....	8
Gratis drinkwater.....	8
Handdoeken.....	8
Energie en stroomuitval.....	9
Strand en stroming.....	9
Het Zwembad.....	9
Buitendouche.....	9
Kayaks.....	9
Strandverkopers.....	9
Vloeren.....	10
Rust.....	10
Vertrek.....	10
Fooi.....	10
Aansprakelijkheid.....	10
WETENSWAARDIGHEDEN.....	11
De Indonesiërs.....	11
Geschiedenis.....	11
Mentaliteit gewoonten en gebruiken.....	12
Taal.....	12
Eten.....	12
Geografie, natuur en klimaat.....	13
Geloof.....	13
Veiligheid.....	13
Wat mee te nemen?.....	14
Geld.....	14
Inenting/malaria.....	14
Bellen op, van en naar Bali.....	14
Mobiele huistelefoon.....	14
Internet.....	14
Restaurants.....	15
Activiteiten/bezienswaardigheden in de buurt van Villa Disana.....	15
Duiken & Snorkelen:.....	15
Brommer verhuur:.....	15
Balinese Massage:.....	15
Dagtours:.....	15
Dansvoorstellingen:.....	16
Fishing Trip:.....	16
Sportvissen in Amed:.....	16
Amed Bali naar Gili:.....	16
Kleine woordenlijst:.....	17
Foto's.....	18

WELKOM OP BALI

Bali, het kleine paradijs op aarde, wordt niet voor niets "het Godeneiland" genoemd. Als er één woord is dat bij dit eiland past, dan is het GENIETEN.

Geniet van het landschap, de kleuren, de cultuur, de vriendelijkheid van de mensen, de lachende gezichtjes van de kinderen. Ruik de geuren van het verse fruit dat u zo uit de bomen plukt, de geuren van de specerijen, die overal liggen te drogen. Geniet! De natuur is er prachtig, de cultuur en religieuze beleving zijn indrukwekkend. Geniet van de bergen en vulkanen met hun grote verscheidenheid aan flora en fauna, de fascinerende vergezichten over de prachtige, groene, terrasvormig aangelegde rijstvelden. Geniet van de prachtige stille stranden en de zee die de prachtigste koralen en vissen onder zijn wateroppervlak verbergt. Waar u ook bent, de Balinese cultuur is nooit ver weg. Overal komt u de tempels en offerplaatsen tegen. Volg de klanken van de gamelan en u komt zeker terecht bij een tempel- of crematie ceremonie. En dan 's avonds met een glas in de hand op een terras aan zee van al dit moois nagenieten.

Welkom in Villa Disana

Selamat datang di Villa Disana

Villa Disana is gebouwd in 2010. De villa ligt in een tuin van 1000 m² en is direct gelegen aan het strand van de Jemeluk Baai. Bij helder weer kunt u in de verte Lombok zien liggen. Deze villa bezit alles om uw verblijf op Bali tot één groot feest te maken.

Proef het dagelijkse leven van de Balinees. Zie hoe men gaat vissen, zijn land bewerkt, de kinderen naar school gaan of tussen de rijstvelden spelen. Dit alles tegen de achtergrond van de machtige vulkanen. Een ceremonie meemaken? Onze manager regelt het graag. Rijd ook eens de bergen in en ontdek de tempels, werkplaatsen van een houtbewerker of een zilversmid. Stap rustig een werkplaats binnen. Men is er trots op om zijn werk te laten zien. Geniet van de prachtig sawa's, de watervallen en de apen.

Tot slot wensen wij u een heel fijne vakantie toe op het prachtige eiland Bali en hopen dat u na afloop heeft genoten van de Balinese natuur en cultuur, zodat u ontspannen weer terugkeert naar Nederland met een stukje Bali in uw hart.



De locatie

De villa ligt in het dorpje Amed in het meest oostelijke puntje van Bali.



Als u op Bali aankomt landt u in het zuiden op de luchthaven van Denpasar. Het vliegveld heet weliswaar zo, maar de luchthaven ligt dichterbij Kuta dan bij de hoofdstad van Bali: Denpasar. Houdt er rekening mee dat u 23 euro per persoon voor uw visum moet betalen bij de douane.

Als de transfer door ons is geregeld, staat bij de uitgang de chauffeur op u te wachten. De transfer duurt ca. 2 ½ uur afhankelijk van de drukte in het verkeer. Bali is een drukbevolkt eiland en u zult zich in eerste instantie verwonderen over de duizenden brommertjes die links en rechts van de auto passeren. De rit brengt u door rijstvelden naar het oosten van Bali. Het laatste stuk is erg mooi en u zult genieten van het prachtige groene landschap met zijn vele sawa's (rijstvelden) en palmbomen. Vraag de chauffeur gerust om te stoppen zodat u van het uitzicht kunt genieten en even de benen kunt strekken en even wat kunt eten of drinken. In de mooie hoofdstad van onze provincie Karangasam (Amlapura) aangekomen bent u bijna op de plaats van bestemming.

Aankomst: Uw eerste dag

De reis naar Bali vanuit Nederland is lang (12.000 km) en veelal vermoeiend. De staf staat bij aankomst voor u klaar met een welkomstdrankje. Wij vragen u om bij aankomst in het huis nog even alert te zijn en een aantal zaken na te lopen. De volgende punten zijn in ieder geval van belang:

- Staf: maak kennis met de staf, sommige gasten wensen meer privacy dan andere gasten, maak gerust uw voorkeur kenbaar.
- Huis: loop even met manager Kadek door het huis en de tuin. Zijn er zaken kapot, of vallen er dingen u (bijv. onderhoud) op laat het onze staf weten, zij kunnen er dan gelijk wat aan doen.

Staf

Onze staf bestaat uit 4 personen.

Kadek: manager en chauffeur, spreekt goed Engels en Frans.

Ketut, de zus van Kadek: kokkin, spreekt redelijk goed Engels.

Eddy(the happy Boeddha): roomboy, spreekt redelijk goed Engels.

Wayan: conciërge, leert Engels.

Onze staff bestaat uit een team leuke mensen. Ze hebben humor en doen ontzettend hun best het u naar de zin te maken. Ze zijn erg leergierig en blij met alle tips, zoals op het gebied van talen, efficiency, hygiëne en computers. Deel gerust uw kennis. Zij leren ons oa over hun taal, cultuur, geloof en vriendelijkheid. Vraag of er tijdens uw verblijf een ceremonie is waar u bij mee kan gaan.

De uitrusting van de villa

In het huis zijn 4 slaapkamers, met een eigen badkamer. 2 Slaapkamers zijn voorzien van tweepersoonsbedden, 2 slaapkamers zijn voorzien van 2 eenpersoonsbedden welke tot tweepersoonsbedden tegen elkaar aangeschoven kunnen worden. De kamers zijn 2 aan 2 met elkaar verbonden door middel van een tussendeur. Iedere slaapkamer is voorzien van een eigen kluis.

Villa Disana beschikt over een speciaal ingerichte sparuimte met 2 massagetafels, een natuurstenen bad, professionele masseuses zijn op afroep beschikbaar. Het is hierdoor duurder dan een massage op het strand, maar dat prijsverschil is dubbel en dwars waard. Let op, toegang tot de sparuimte is uitsluitend toegestaan indien u een massage bij een van onze masseuses heeft geboekt.

Masseuses van het strand zijn niet toegestaan in Villa Disana.

Er is een grote veranda met eethoek, een open, goed uitgeruste, keuken voorzien van bar, voor alle kamers zijn zitjes geplaatst. Het huis is van alle luxe en gemakken voorzien, de bedden zijn voorzien van goede matrassen en bedlinnen. Strandlakens en handdoeken zijn beschikbaar.

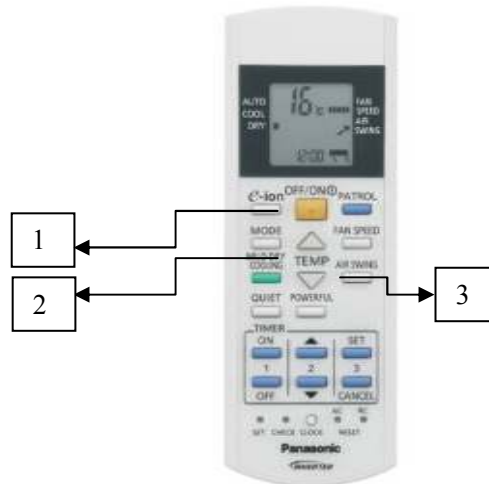
Wat treft u o.a. aan in het huis?

- Flatscreens (3x, waarvan 1 in de keuken en 2 met DVD-speler op 2 slaapkamers)
- DVD-spelers
- Op de DVD/Cd-speler is uw computer of iPod aan te sluiten
- Draadloos internet (zeer langzame verbinding, neem uw Laptop mee)
- Gezelschapsspellen
- Guestbook met tips van gasten
- Boeken (Nederlands en Engelstalig)
- 2 IJskasten
- Kluisjes op iedere kamer
- Wasmachine (laundry service tegen kleine vergoeding)
- Volledig ingerichte spa
- 1 Föhn
- Zonnebedden (6)
- Eenvoudige snorkelsets
- 2 Kayaks (per stuk te huur voor Rp. 50.000 per uur)
- Tuinmeubilair
- Kinderbed
- Babybed
- Kinderstoel
- Mobiele huistelefoon Tel. +6281936321450

Airconditioning

In alle slaapkamers van Villa Disana is airconditioning van Panasonic inverter geïnstalleerd met o.a.:

- HEALTHY AIR
- Super allereu buster filter voor bestrijding allergieën, pollen, virussen, bacteriën, enz.
- Geurverwijderings functie
- Anti-schimmel filter



De airco kan worden bediend d.m.v. een afstandsbediening. In bovenstaande tekening kunt u zien waarvoor de diverse knoppen dienen. Er zijn echter maar een paar knoppen die u nodig heeft en dat is:

- 1:-OFF/ON. Zet de airco aan of uit
- 2:-TEMP. Stel vervolgens de gewenste temperatuur in. Een fijne temperatuur om te slapen is 25-26 graden Celsius. Stelt u hem lager in dan is het verschil tussen binnen- en buitentemperatuur vaak te hoog waardoor u last van verkoudheid of griep kunt krijgen.
- 3: AIRSWING. Stel deze horizontaal in zodat de koeling niet alleen in de badkamer blijft.

Energiekosten, vooral elektriciteit, zijn erg duur op Bali. Daarom verzoeken wij u om goed met de airco om te gaan. Dat wil zeggen, 10 minuten voor het slapen gaan de airco aanzetten en de slaapkamerdeur dicht doen. En natuurlijk in de ochtend de airco weer uitschakelen. Overmatig gebruik van elektrische apparaten kan tot bijbetaling leiden.

Elektronische kluis(op iedere kamer)

Programmeren van de PIN-code

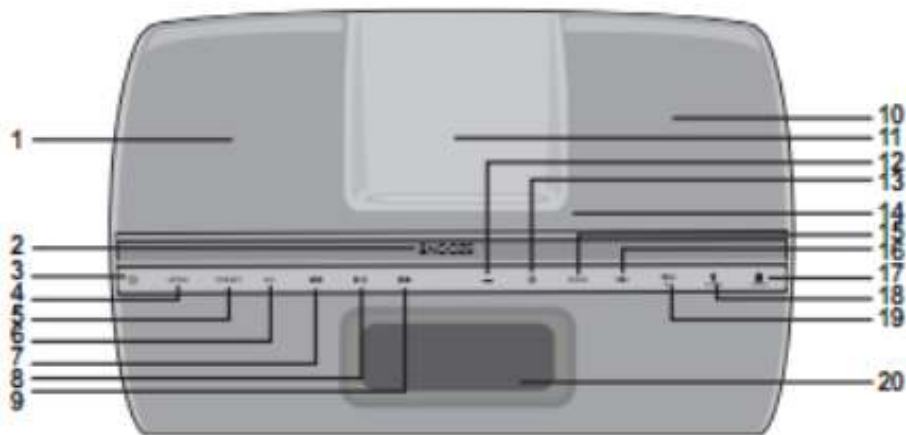
- 1) Open de safe met de voorgeprogrammeerde PIN-code (d.w.z. 123B)
- 2) Druk op de rode knop aan de binnenzijde van de deur in de buurt van het scharnier.
- 3) Kies nu Uw eigen PIN-code en druk daarna op de B-toets om Uw nieuwe PIN-code te bevestigen. Bij het indrukken van de B-toets hoort U een pieptoon. Hierna brandt er een groen licht. Deze bevestigt de nieuwe ingave. Noteer Uw nieuwe PIN-code en bewaar deze op een veilige plek.

Bediening van de Digitale Safe

- 1) Om de safe te openen, geeft U de door U gekozen PIN-code in en bevestigt dat met de B-toets. Draai de knop met de klok mee om de deur te openen.
- 2) Nadat U de PIN-code heeft ingegeven, heeft U 5 seconden de tijd om de knop te bedienen, voordat het systeem weer sluit.

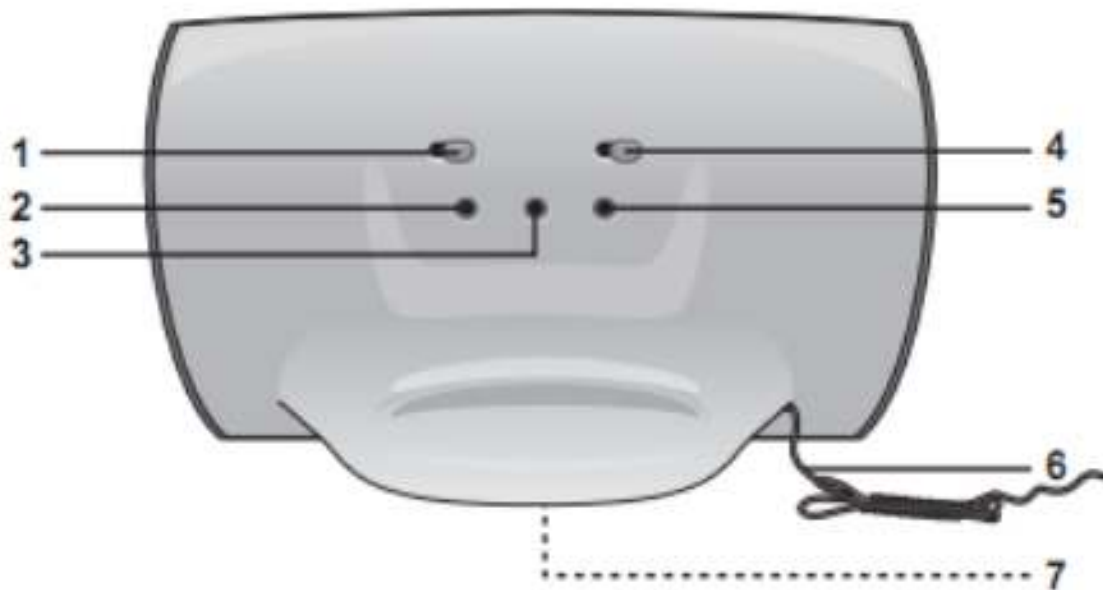
LET OP ! Indien U of een onbevoegde een foutieve PIN-code ingeeft, blijft het systeem gesloten en gaat er een lege lamp branden. Indien de PIN-code 3x foutief is ingegeven, verhindert het systeem een verdere ingave voor de volgende 20 seconden

Voorkant Ipod dock/wekker



1. Linker Speaker
2. SNOOZE/SLEEP Toets
3. Power Toets
4. MODE Toets (AM/FM)
5. PRESET/SET Toets
6. EQ Toets
7. Tune/Skip/Search o Toets
8. PLAY/PAUSE (@p) Toets
9. Tune/Skip/Search n Toets
10. Rechter Speaker
11. iPod Dock Connector (for use with Universal Docks)
12. Volume Down Toets
13. Volume Up Toets
14. Remote Sensor
15. UUR Toets
16. MIN (Minute) Toets
17. ALARM 2 Toets
18. ALARM 1 Toets
19. TIME SET/Display Toets
20. LCD Display

Achterkant Wekker:



1. DIMMER knop (OFF/L/M/H)
2. DC 12V Ingang
(AC ADAPTER PART NO. 0251-207200-10103*)
3. LINE IN Ingang voor Ipad, laptop of telefoon (kabel zelf meenemen)
4. DST (Daylight Savings Time) Switch (-1/+1)
5. ingang koptelefoon
6. FM Wire Antenna
7. Batterijen

Toilet

De toiletten in het huis zijn aangesloten op een septic-tank. Wij verzoeken u dan ook vriendelijk geen tampons, luiers, condooms, watjes, tissues, etc. in het toilet te werpen. Toiletpapier is geen probleem.

Watervoorziening

Villa Disana heeft een eigen waterput. Dit water is uitstekend geschikt om mee te douchen of om tanden mee te poetsen. Het is alleen géén drinkwater.

Gratis drinkwater

Als extra service leveren wij gratis bronwater voor de gasten en het personeel.

Dit betekent dat u *de eerste dag flesjes krijgt aangeboden* op uw kamer die u gedurende uw verblijf kunt navullen in de keuken. Flesjes water uit de koelkast worden wel doorberekend om te voorkomen dat er onnodig veel lege flessen in het milieu terecht komen.

Het bronwater van Villa Disana is van het merk NOMIN, dit is (bijna) het enige water op Bali wat voldoet aan de Europese richtlijnen voor drinkwater.

Handdoeken

U krijgt uiteraard schone handdoeken, echter alleen als u dit aangeeft door de handdoeken in de badkamer op de grond achter te laten. Zo weet de staf welke handdoeken er gewassen moeten worden.

Energie en stroomuitval

Bali heeft geen Europese infrastructuur qua elektriciteit en water. Het kan dus zomaar voorkomen dat u geen elektriciteit of water meer heeft. In de meeste gevallen wordt dat in een paar uur opgelost, het kan echter voorkomen dat het wat langer duurt. De meest extreme uitval die wij hebben meegemaakt is 24 uur. Mocht de stroom uitvallen dan is er een zaklantaarn beschikbaar, het is handig om zelf ook een zaklantaarn bij u te hebben. Helaas starten de fans automatisch op, op het moment dat de stroom weer aan gaat. Wij verzoeken u, ze dan ook nadat de stroom weer aanstaat uit te zetten. Villa Disana/ het dorp Amed krijgt een beperkte hoeveelheid stroom, probeer er zuinig mee om te springen.

Strand en stroming

Rond Bali zijn er veel stromingen in de zee. Voor onze kust trekt de stroming meestal van rechts naar links. Het is relatief veilig om in zee te zwemmen. We adviseren, om wanneer u gaat zwemmen, zwemschoenen (i.v.m. de stenen) aan te trekken. Ga absoluut niet op koraal staan omdat het zeer langzaam weer aangroeit, maar ook omdat u op een stonefish kunt gaan staan, dat is een gevaarlijke stekende vis met uiterlijke kenmerken van koraal. Verder zijn de vissen ongevaarlijk als u ze niet aanraakt. Neem een goed snorkelsetje van huis mee, de onderwaterwereld voor onze kust is heel mooi.

Het Zwembad

U kunt heerlijk zwemmen of hangen in het infinity zwembad. **Duiken kan niet in dit zwembad het is gevaarlijk en verboden.** Het zwembad wordt regelmatig schoongemaakt en de waterkwaliteit gecontroleerd. Indien u twijfelt aan de waterkwaliteit kunt u aan Wayan vragen dit nogmaals te controleren. Er is snel algaanslag, u kunt Wayan vragen dit schoon te maken. Nadat het bad is schoongemaakt, kunt u een aantal uur niet zwemmen.

Buitendouche

Indien u zonnebrandolie gebruikt dan vragen wij u voordat u het zwembad in duikt eerst de buitendouche te gebruiken. Zo voorkomt u mogelijk oorontstekingen en blijft de kwaliteit van het zwemwater goed. Wij vragen u ook zorgzaam te zijn met de diverse bekledingen van zonnebedden, terrasstoelen, linnengoed, etc.

Kayaks

Wij verhuren 2 kayaks. De huurprijs is Rp. 50.000 per uur per kayak. Het is heerlijk rustgevend om op zee te zijn. De uitzichten en de geluiden zijn heel anders dan vanaf land gezien, een aanrader. De kayaks zijn geen kinderspeelgoed en worden uitsluitend aan volwassenen verhuurd.

Let op, ga niet op zee bij:

- 1) afluende wind (check de vlaggen) omdat u dan niet meer terug aan land kunt komen.
- 2) eb (als het koraal boven het water uitsteekt), het koraal is erg scherp, u kunt vast komen te zitten.
- 3) golfslag, omdat de zee sterker en gevaarlijker is dan u denkt.

U bent zelf verantwoordelijk voor de kayaks, laat de kayaks niet onbeheerd in zee, in de branding of op het strand achter. Indien de kayaks beschadigd raken, worden de kosten aan u doorberekend (nieuwprijs Rp. 2.400.000 per stuk inclusief transport vanuit Denpasar).

Strandverkopers

In Amed zijn nog relatief weinig strandverkopers. Zo nu en dan proberen vissersmannen en groepjes kinderen hun waar te verkopen. Als u de lokale bevolking wilt steunen, kunt u beter een bezoek brengen aan het project van Yayasan. Tegen een kleine bijdrage kunt u iedere zondag om 14.00 uur een dansvoorstelling bijwonen, hiermee steunt u de allerarmste families. Onze manager Kadek kan u vertellen waar u precies moet zijn. Bekijk ook de website: <http://www.yayasancimd.org/nl/> voor meer informatie.

Vloeren

De vloeren zijn van gemaakt van gepolijst graniet. De tegels zijn erg glad als u uit het zwembad komt of uit de badkamer komt, wij kunnen het niet vaak genoeg zeggen: **graag opletten !!**

Rust

Amed is een rustig dorpje, er is nauwelijks avondvertier, lokalen gaan vroeg slapen en staan vroeg op! Het betekent dat vele gasten ons, en de omliggende hotels, bezoeken voor rust. Het is daarom gewenst dat u zich aanpast aan de omgeving door niet te veel lawaai te maken door bijvoorbeeld harde muziek. We vragen u om rekening te houden met de burens. Na 19.00 uur wanneer het donker is willen wij u verzoeken om het geluidsniveau te dempen!

Vertrek

Helaas, u moet vertrekken, maar ook dat hoort erbij. Wij vragen u om ook bij uw vertrek uit het huis ook nog even alert te zijn en een aantal zaken na te lopen. De volgende punten zijn in ieder geval van belang:

- Sleutels: het personeel heeft u sleutels gegeven. Wij verzoeken u die terug te geven aan Kadek.
- Beoordeling: het personeel zal u vragen een beoordeling achter te laten. Schrijf gerust uw mening op, alleen op deze manier kunnen wij onze service blijven verbeteren.
- Guestbook: het is leuk voor volgende gasten als u een gezellig stukje in het gastenboek wilt zetten.
- Spullen: vergeet niet al uw eigendommen mee te nemen uit de kluis! Check uw tickets en paspoort! Op het vliegveld heeft u ook nog wat Rupiahs nodig! Dit is ongeveer 200.000 per persoon wat u bij de douane en/of incheckbalie moet betalen.

Fooi

Een fooi staat natuurlijk één ieder vrij maar mocht u ons personeel een fooi willen geven aan het eind van uw vakantie dan geven we u een richtlijn mee. Een indicatie is ongeveer € 5,- tot € 10,- per personeelslid, per week.

Aansprakelijkheid

Het gebruik van de villa is op eigen risico, u dient zelf te zorgen voor een reisverzekering.

WETENSWAARDIGHEDEN

De Indonesiërs

Er leven tegen de 200 miljoen mensen in het enorme Indonesische eilandenrijk. De meeste mensen wonen op Java; hoewel het eiland niet eens zo groot is, telt het ongeveer 55 % van het totaal aantal inwoners. Door middel van het transmigratiebeleid (Javanen grond geven op dunbevolkte eilanden) wil men de bevolking meer spreiden. Het betekent echter, dat Javanen hun stempel drukken op de cultuur van de andere bevolkingsgroepen.

Het hart en ziel van Indonesië is het dorp, de desa. Zo'n 80 % leeft nog steeds in deze landbouwgemeenschappen. De dorpsraad van ouderen is de basis van de Indonesische samenleving en dorps- en familieloyaliteit komt voor al het andere. De uitgebreide familie is een ingewikkelde structuur die verbintenissen en vriendschappen maakt, mensen gelukkig houdt en een goede omgeving biedt voor kinderen en ouderen. Een familie kan bestaan uit grootouders, kleinkinderen, verwanten van vader en moeder, nichten en neven; en dat allemaal vaak onder één dak. Een volwassen kind dat buitenshuis werkt, draagt zijn loon af aan de familie en er wordt verwacht dat hij meehelpt in de kosten van jongere broertjes en zusjes.

De mensen worden geleid door de adat, een gewoonterecht, een ongeschreven, onuitgesproken traditionele dorpswet regeert de daden en het gedrag van iedere persoon in ieder dorp en elke stad in het land. Adat is bijzonder nuttig in tijden van economische of politieke instabiliteit.

Er zijn vele verschillende bevolkingsgroepen in Indonesië, ook vaak qua uiterlijk onderscheidend. Er zijn wel zo'n 300 etnische groeperingen. De Chinezen vormen een aparte groep. Zij zijn Indonesië's belangrijkste etnische minderheid en grootste 'buitenlandse' groep. Chinese handelaars kwamen vanaf ongeveer de 10^e eeuw binnen en vestigde zich in eerste instantie op Java's noordkust. De Chinezen zijn op economisch gebied een invloedrijke groep; ze zijn bedreven in het zaken doen.

Geschiedenis

Java was een van de vroegste woonplaatsen van de mens. Op Midden-Java is de fossiele schedel van de Javamens ontdekt. Vanaf ongeveer 40.000 jaar geleden kwamen vroege australiden Nieuw-Guinea en de Kleine Sunda-eilanden binnen. Andere groepen kwamen 30.000 jaar geleden vanuit zuidelijk China de archipel binnen. Indiase missionarissen brachten het boeddhisme naar Indonesië en het Mahajana boeddhisme ontwikkelde zich. Het Indonesisch-Indiase tijdperk bereikte het hoogtepunt in het 14de eeuwse Oost-Javaanse Majapahit Rijk, dat beschouwd wordt als de Gouden Eeuw van Indonesië.

In de 4de eeuw begonnen Arabieren naar Indonesië te komen; ze dreven handel tussen de grote beschavingen van het Middellandse Zee-gebied, India, zuid-oost Azië en China. De islam sloeg aan en kreeg vaste voet in die gebieden van Indonesië die het minst beïnvloed waren door de hindoeïstische beschavingen. De Portugezen waren de eerste Europeanen in Indonesië, zij kwamen hier vanaf omstreeks 1512. Vroeg in de 17de eeuw waren de Engelsen de directe rivalen van de Nederlanders in de exploitatie van Oost-Indië. De twee zeemachten hadden zelfs posten naast elkaar in Banten, Makassar, Jakarta en Ambon. In 1816 werd uit politieke overwegingen 'Indië' aan de Hollanders overgedaan.

De Nederlanders begonnen in het begin van de 16de eeuw met de handel; zij kwamen in 1596 het eerst binnen bij Banten (West-Java) met slechts vier schepen. Toen deze veilig in Holland terugkwamen met hun waardevolle lading specerijen was wilde speculatie het gevolg. 12 Expedities volgden. Er werden steunpunten gevestigd en de macht versterkt. De VOC was inmiddels geboren, de eerste multinational ter wereld. De Hollanders bleven de overheersers tot de tweede wereldoorlog, toen de Japanners het eilandenrijk binnenvielen. In 1945 riepen Sukarno en Hatta de onafhankelijkheid uit. Politonele acties volgden. In 1949 erkende Nederland de onafhankelijkheid. Eind jaren vijftig kwam ook het laatste stukje Nederlands-Indië bij Indonesië: Irian-Jaya.

Mentaliteit gewoonten en gebruiken

De Indonesiërs vinden beleefd gedrag, goede manieren en tradities bijzonder belangrijk. De mensen zijn hartelijk, gemaakte fouten worden weggelachen. Boze toeristen zijn om te lachen. Als men een antwoord op een vraag niet weet, wordt er vaak toch een antwoord gegeven zodat er snel een misverstand ontstaat. Het lijkt of de mensen onbezorgd zijn, maar schijn bedriegt. De harmonie vormt de kern van het bestaan en men zal altijd proberen de balans in hun leven te handhaven. Het gemeenschappelijke gaat boven alles, daarvan is men namelijk afhankelijk in tijden van nood. De familie is het belangrijkste. Gezichtsverlies is voor een Aziat het ergste dat hem of haar kan overkomen. Goede manieren, bijvoorbeeld niet te luidruchtig zijn en decent gekleed gaan, zijn van groot belang. Een belangrijke beleefdheidsvorm is het aangeven en aanpakken van iets met de rechterhand. De linkerhand is de onreine hand (bij toiletgang gebruikt). Het hoofd is het belangrijkste (heilige) deel van het lichaam, het mag niet ongevraagd aangeraakt worden. Een kind een aai over zijn bolletje geven wordt niet gewaardeerd, al zult u dat niet altijd merken. Geduld is een schone zaak in Indonesië, ongeduldig zijn is ongepast. Efficiëntie is vaak ver te zoeken. Er moet vaak wat langer gewacht worden dan u nodig zou achten. Afdingen of tawarren: onderhandelen is in Indonesië een tijdrovende bezigheid. De verkoper noemt de prijs; deze ligt veelal ver boven de werkelijke prijs. U doet een bod, lager dan wat u in gedachten heeft. U komt elkaar wel ergens in het midden tegen. U betaalt overigens toch meer dan de lokale bevolking. Het is voor u een goede manier om met de lokale bevolking in contact te komen. Veelal zal het bieden middels een rekenmachientje plaatsvinden, wel zo handig. Heel belangrijk: voor u is het een spel, voor de verkoper niet (al lijkt dat in uw ogen zo). Als u een bod gedaan heeft en de verkoper gaat ermee akkoord, dan moet u het ook echt kopen. Het is beledigend om dan alsnog weg te lopen. In warenhuizen en sommige winkels (men geeft dat dan aan) kunt u niet afdingen. Het is verder gebruikelijk dat u bij het betreden van kleine winkels, warungs, en ook in de villa, uw schoenen of slippers uittrekt.

Taal

De verscheidenheid aan etnische groeperingen heeft ook tot gevolg, dat er een groot aantal talen bestaat, zo'n 200 inheemse talen met elk weer zijn regionale dialecten. Het Bahasa (= taal) Indonesia wordt op alle scholen onderwezen aan alle leerlingen vanaf vijf jaar. Het bindt de bevolking in belangrijke mate. De bevolking stelt het zeer op prijs als u een paar woorden Indonesisch spreekt, maar u zult merken dat u met Engels ook goed uit de voeten kunt. Op scholen wordt Engels onderwezen en men wil graag met u oefenen. Een woordenboekje raden we aan tijdens uw verblijf. Lichaamstaal: armen over je borst kruisen of met je handen op je heupen staan onder het praten worden vooral bij oudere mensen als beledigend ervaren. Woede wordt niet openlijk getoond. Luide stemmen zijn in het bijzonder aanstootgevend. De voeten worden beschouwd als het laagste deel van het lichaam en het is, vooral op Java, beledigend om met je voetzolen naar mensen wijzend te zitten. Iemand wenken met een gebogen wijsvinger is ook onbeschaafd. Als je iemand moet roepen, steek dan je rechterhand op en maak een beweging met omlaag gerichte gebogen vingers. Ook niet wijzen met je wijsvinger, maar gebruik in plaats daarvan je duim om te wijzen. De linkerhand wordt als onrein beschouwd, niet gebruiken dus. Een algemeen probleem op het gebied van communicatie heeft u wel (tenzij u vloeiend Bahasa spreekt). Ook al spreekt de Balinees Engels dan nog zult u ervaren dat datgene wat u verwacht, soms, iets anders geïnterpreteerd wordt. Wees hiervan bewust, denk goed na hoe u de dingen verwoord, dit om teleurstellingen te voorkomen.

Eten

Indonesië heeft één van de grootste culinaire tradities van de wereld. Deze is ontleend aan invloeden uit de hele wereld. Buitenlandse kookkunst is subtiel herkenbaar. Alle vreemde ingrediënten zijn creatief opgenomen in de eigen keukengeheimen van de eilanden. Doordat het land op het kruispunt ligt van belangrijke handelsroutes tussen het Midden Oosten en Azië, kwam Indonesië in aanraking met vele uitheemse eetwijzen en kruiden. Uit India kwamen onder andere de curries, komkommer en bonen. Uit Amerika de chili, peper, vanille, zuurzak en ananas. De Chinezen brachten de wok en roerbakken, maar ook mosterd en groenten als kool. Uit Arabië de gastronomische technieken als kebab en

geitenstoofpotten. Pinda's, avocado, tomaat, pompoen, cacao en sojabonen werden door de Europeanen geïntroduceerd. Indonesië heeft daardoor een culinaire traditie gekregen die even gevarieerd en gekruid is als zijn duizenden eilanden en etnische groeperingen. Indonesië heeft de wereld het gebruik van exotische specerijen en kruiden geleerd. De simpelste warung (rijdend eetstalletje) kan de heerlijkste gerechten maken. Uiteraard is zeebanket belangrijk en in vele variëteiten. Makreel, tonijn, garnalen, kreeft, krab, ansjovis, karper, zeeslakken, noem maar op. De nationale gerechten zijn gebakken rijst (nasi goreng) en gebakken noedels (mie goreng), bereid in kokosolie met eieren, vlees, tomaat, komkommer, specerijen en pepers. Iedere verkoper of restaurant dient het gerecht op met een speciaal regionaal of etnisch tintje. Natuurlijk de saté: kleine stukjes gemarineerde kip, rundvlees, garnalen of varkensvlees op houtskool gegrild en overgoten met een hete pindasaus. Rijsttafel: een erfenis van de Nederlanders. In de koloniale tijd kon een ceremoniële rijsttafel soms wel uit honderden gerechten bestaan. Tegenwoordig is 10-15 gerechten de norm. De Indonesiërs identificeren zich nauw met hun regionale voedsel en vinden het erg prettig als je het probeert. Eten kan het ijs makkelijk breken en wordt vaak gebruikt als voorwendsel om je thuis uit te nodigen. De Padangkeuken tref je in heel Indonesië aan en het voedsel wordt behoorlijk pedis (heet) bereid. Vegetariërs kunnen goed uit de voeten. Zo heb je het populaire gerecht gado-gado, een groentesalade van aardappelen en groenten, overgoten met een krachtige pindasaus. Ook tofu wordt overal bereid en op vele verschillende manieren.

Geografie, natuur en klimaat

Indonesië is verbazend rijk aan dieren- en plantenleven. Het enorme land overspant twee bio geografische zones: de Oriëntaalse en de Australische. Het is ongetwijfeld het meest gedifferentieerde natuurlijke gebied met in het wild levende diersoorten op aarde. Er is op Bali een schitterend natuureservaat, Taman Nasional Bali Barat, dat een bezoek zeker waard is. Bali is het hele jaar uitstekend te bezoeken. Het weer is redelijk stabiel en omdat Bali dicht bij de evenaar ligt is de temperatuur constant. Het hele jaar door kan er regelmatig een hevige tropische bui vallen. De periode met de meeste neerslag, het regenseizoen, is van november tot maart. De luchtvochtigheid is dan ook iets lager, waardoor het aangenamer aanvoelt. Tijdens onze winter regent het vaker, maar nog steeds niet dagelijks. Meestal blijft de neerslag beperkt tot een flinke bui aan het eind van de dag, 's avonds of 's nachts en is het de rest van de dag prima weer. Het regenseizoen is overigens ook de periode dat de natuur op z'n mooist is.

Geloof

Het land heeft in de loop der eeuwen alle grote religies over zich heen gekregen. Indonesië heeft ze allemaal opgenomen. Het moslimgeloof is het wijdst verspreid. Het land heeft de grootste bevolking van moslims ter wereld. De beleving ervan is heel gematigd (men maakt zich niet zo druk). Op Bali is men voornamelijk hindoeïstisch, maar op een speciale wijze, typisch Balinees en lijkt niet veel op de oorspronkelijke Indiase geloofsbeleving. Zo heeft Bali wel een kaste systeem maar kent het geen "onaanraakbaren" zoals in India. De laagste kaste zijn de brahmanen die de titel 'Ida' dragen. In elk dorp zijn 3 tempels (Pura). 1. Pura Puseh, de tempel van de voorouders. 2. Pura Baleh Agung of Pura Dera, de tempel waar men bijeenkomsten houdt. 3. Pura Dalem, de tempel van de goden. Buiten het dorp bevinden zich vaak nog een aantal tempels waarvan de belangrijkste zijn: 1. Pura Bulut, tempel van de bergen. 2. Pura Segara, tempel van de zee. Bij een bezoek aan de tempel behoort men een sarong met sjerp te dragen. Dit is ook verplicht voor toeristen. Ook boeddhisten hebben op Bali een plek gevonden. Getuige de tempel Brahma Vihara-Arama bij de Air Panas te Banjar.

Veiligheid

Wij hebben tijdens onze reizen op Bali ons nooit onveilig gevoeld. Wel raden we u aan heel erg goed uit te kijken in het verkeer. De Balinees gelooft regelmatig dat god het verkeer wel regelt en kan, uit het niets, de weg op rijden zonder op of om te kijken. Ons huis heeft een security, niet zozeer omdat het nodig is, het is echter een gewoonte dat de huizen een security hebben. Mocht u onze scooters hebben gehuurd, dan heeft u een internationaal rijbewijs nodig. We bevelen u aan indien u scooter gaat rijden een lange broek te dragen, goede schoenen en een helm. De scooters zijn niet verzekerd, hetgeen betekent dat u voor alle kosten aansprakelijk bent in geval van schade of ongeluk. Een extra reden om zeer voorzichtig te zijn.

Verder is het gebruik van de villa op eigen risico, duiken in het zwembad is verboden en we zijn niet aansprakelijk voor het zoekraken of verdwijnen van uw eigendommen.

Wat mee te nemen?

Amed is een rustig dorpje, dat niet ontdekt is door massatourisme. Oost Bali is erg arm, er is hier weinig tot niets te koop. Shoppen kunt u het beste in de grotere plaatsen, zoals Kuta, Sanur, Denpasar, Ubud. Blijft u langere tijd in de villa, dan heeft u vast behoefte aan bepaalde Westerse etenswaren, bezoek dan de Carrefour in Denpasar (2,5/3 uur enkele reis). Wij adviseren u **uw laptop, een zaklamp, waterschoenen, een goede snorkelset, leesboeken en eventueel uw Ipod of muziek cd's of dvd's** uit Nederland mee te nemen. Verder is het handig om een telefoon mee te nemen die simlockvrij is zodat u hiermee goedkoop kunt bellen met een lokale simkaart.

Geld

Zorg dat u voldoende geld gepind heeft bij aankomst op het vliegveld. Jammer genoeg heeft Amed nog geen eigen pinautomaat, dichtstbijzijnde pinautomaat is in Amlapura (30 minuten rijden). Er zijn wel voldoende lokale wisselkantoren op loopafstand aanwezig in Amed.

Inenting/malaria

U dient altijd contact op te nemen met de GG&GD van uw woonplaats om te achterhalen wat de laatste stand van zaken op dit vlak is. De volgende inenting zijn in ieder geval noodzakelijk:

- DTP
- Hepatitis A
- Tyfus

Op dit moment heeft u geen malaria tabletten nodig.

Bellen op, van en naar Bali

Het is aan te raden voor uw verblijf op Bali een prepaid nummer aan te schaffen voor lokaal telefoonverkeer. Voor weinig geld heeft u een eigen nummer. Tevens is het mogelijk vanaf een vast telefoonnummer uit Nederland voordelig te bellen naar uw mobiele nummer op Bali. Indien dit gewenst is kunt u uw familie of vrienden aangeven te bellen naar: 0900 – 0790. Luisteren naar de stem die zegt: "Dit gesprek kost 13 cent per minuut". Aansluitend zegt de stem: "Toets het nummer in waarmee u wilt bellen en sluit af met een #. Intoetsen 0062 81 en dan uw nummer.

Als u een XL simkaart aanschaft (gratis) dan kunt u heel voordelig bellen met Nederland. U dient 0100031 voor het nummer waarmee u wilt bellen kiezen of 0101731((dit is afhankelijk van de soort simkaart die u heeft gekocht). Als voorbeeld naar Amsterdam bellen wordt het: 010003120 vervolgens het abonneenummer.

Mobiele huistelefoon

Tel. +6281936321450 (dit nummer kunt u eventueel doorgeven aan de thuisblijvers) Het is een prepaid telefoon dus indien u met dit toestel wilt bellen moet u het zelf opwaarderen. De gebruikskosten zijn zeer laag in verhouding. Indien u 50.000 Rp opwaardeert betaald u 1000 Rp extra aan provisie.

Internet

In ons huis is gratis internet te ontvangen via een wifi verbinding, de beveiligings sleutel is: 12341234 Laat uw laptop zoeken naar draadloze netwerken. Helaas is het nog een trage "Bali-Internet" verbinding en werkt regelmatig helemaal niet. Internet is op Bali nog vrij nieuw en staat nog in de kinderschoenen dus emailen gaat prima maar denk niet dat u kunt skype of muziek kunt downloaden!

Voor een snellere, maar betaalde, verbinding kunt u terecht bij Amed Café of Ganesha Amed (duur).

Restaurants

Ketut maat uitsluitend gebruik van verse ingrediënten en bronwater voor de bereiding van maaltijden. Etenswaar wordt gekoeld en afgedekt bewaard. Dat is niet overal zo. Er zijn veel goedkope restaurants en warungs in de omgeving, wij willen u waarschuwen dat de kwaliteit niet constant is. Wij hebben goede ervaringen met restaurant Sails en het restaurant van hotel Santai. Beide restaurants hebben een betrouwbare keuken en heerlijke en originele kaart.

Activiteiten/bezienswaardigheden in de buurt van Villa Disana

(deelname geheel op eigen risico)

Duiken & Snorkelen:

Vlak voor de kust van Villa Disana ligt een mooi rif waar u kunt snorkelen. Let er op dat u niet op koraal staat, koraal herstelt zeer langzaam en u loopt het gevaar op een zeer gevaarlijke stonefish te stappen, deze vis heeft de uiterlijke kenmerken van koraal! De meeste vissoorten zijn ongevaarlijk zolang u ze maar niet aanraakt. U kunt ook worden opgepikt in een vissersboot om te snorkelen of duiken vanaf de vissersboot. Op 5 minuten varen ligt de spot Japanese Shipwreck. Op 30 minuten rijden ligt de beroemde, gezonken USS Liberty, een duikspot van wereldklasse.

Bike tour:

Voor een avontuurlijke trip raden wij East Bali Bike Tours aan. Er zijn 2 tours onder begeleiding van een goed lokale gids. De trip vanaf de berg is een aanrader, het is heerlijk koel en de uitzichten zijn uniek. Er is wel wat lef nodig. Na afloop wordt er een heerlijke lunch geserveerd in restaurant Beers & Grills!! (Restaurant is ook zeer goed)

Mountain Trekking:

Mooie bergen zijn voor uw voordeel. Als Trekking op uw "to do" list staat, neem dan een excursie naar Mt. Agung (3000 meter). Een gids brengt u naar de bergtop, waar u kunt genieten van een spectaculair uitzicht over het eiland. Let op! Het is geen makkelijke tocht, (zie ook wikipedia) het weer kan snel omslaan, neem een compas of GPS, water en vuur mee en waterdichte kleding. De gidsen hebben geen officiële opleiding en deelname is op eigen risico. Ivm het weer is deze tocht verboden in Januari en Februari.

Brommer verhuur:

Dagelijkse motorfiets huur is beschikbaar als u zelf het eiland wilt verkennen. Een unieke, lokale manier om het eiland te zien. Helm is verplicht en ervaring is gewenst! Gebruik op eigen risico!

Balinese Massage:

Lichaam en geest ontspannen met een traditionele massage. Geniet van uw massage in uw eigen privé SPA, dit moet u zeker proberen tijdens uw verblijf. Om u vrijblijvend kennis te laten maken bieden wij een half uur gratis traditionele massage voor 1 persoon aan, bij verblijf vanaf 1 week. Wij werken uitsluitend met 2 professioneel opgeleide masseuzes. Masseuzes van het strand zijn niet toegestaan in de villa.

Dagtours:

Manager Kadek heeft een chauffeursbedrijf en is beschikbaar om u overal op het eiland te brengen (hij berekent een extra toeslag). Bekijk de spectaculaire rijstvelden in Bali. Mooie hindoeïstische tempels zijn overal te vinden op het eiland. Bezoek een locale zilversmid, ga raften, bezoek een locale ceremonie. Een reis naar het lokale waterpaleis is zeer interessant. In het Bali Bird Park en Reptile Park kunt u de lokale vogels en dieren bewonderen. Mis Ubud niet!, het culturele centrum van het eiland. Winkelen, heerlijk eten, en spectaculaire dansvoorstellingen.

Dansvoorstellingen:

Iedere zondag om 14.00 uur organiseert stichting Yayasan (zie <http://www.yayasancimd.org/nl/>) dansvoorstellingen door kinderen. Er wordt een kleine bijdrage gevraagd, hiermee steunt u de allerarmste families in Amed en omgeving. U bezoekt een leuke voorstelling en steunt ook nog eens een goed doel! Manager Kadek kan u vertellen waar u moet zijn (enkele minuten met scooter).

Fishing Trip:

Een trip met een lokale vissersboot kan worden gepland, u wordt opgehaald in de Villa 's ochtends heel vroeg voor zonsopgang of net voor zonsondergang in de middag. Met wat geluk vangt u een grote tonijn of barracuda die u 's avonds kunt laten barbecue-en. Wij raden u aan een boottocht bij zonsondergang, dan is het uitzicht vanaf het water adembenemend. Wel heeft u minder kans om iets te vangen.

Sportvissen in Amed:

Wij adviseren u Franmar64sportfishing! Zij organiseren diverse vistrips op de visgronden tussen noord-Bali en de Gili-eilanden bij Lombok. Zij zijn gespecialiseerd in het vissen op haaien, zoals de blacktip en de whitetip, waarbij wij uitgaan van catch en release. De vangsten variëren per seizoen van tonijn, barracuda, mahi-mahi tot vele diverse vissoorten. Informatie speedboot Amed: De boot voldoet aan de Australische veiligheidseisen en is daarnaast uitgerust met GPS, fishfinder, radio met distress signaal, 2 downriggers, Penn reels en Shimano reels vanaf 70 Lbs tot en met 130 Lbs.

Amed Bali naar Gili:

Dagtrip of vervoer met speedboot naar Gili eilanden vanaf Amed: Naast vistochten kunnen zij u ook vervoeren (maximaal 6 personen) naar de populaire gili eilanden. Vanuit Amed bent u in 1u15 min op gili meno, gili air of gili trawangan. Dit is de kortste en snelste route van Bali naar de Gili eilanden!

Let Op:

Alle activiteiten en excursies zijn op eigen risico. In Bali gelden geen veiligheidsnormen zoals wij in het westen gewend zijn. Het mooie weer kan snel omslaan en tot gevaarlijke toestanden leiden. Informeert u s.v.p. altijd of uw reisverzekering voldoende dekking biedt.



Heine woordenlijst:

y spreek je uit als j
j spreek je uit als dj
g spreek je uit als de g in 'go'
c spreek je uit als tj
u spreek je uit als oe
kh spreek je uit als ch als in toch
ai op eind spreek je meestal uit als ei

Ja: Ya
Nee: Tidak
Nog niet: Belum
Dank u wel: Terima kasih
Geen dank: Sama-sama
Goedemorgen: Selamat pagi of alleen pagi
Goedemiddag: Selamat sore
Goede reis: Selamat jalan
Eet smakelijk: Selamat makan
Het is erg goed: Enak sekali
Hoe gaat het ermee?: Apa kabar?
Goed, en u (meneer/mevrouw)?: Baik Baik, dan Bapak/Ibu?
Welkom!: Selamat datang!
Wat kost het?: Berapa harganya?
Verboden te ...: Dilarang ...
Pas op!: Awas! of hati hati
Het spijt me/sorry: Ma-af
Ik: Saya
U: Anda
Ik ben een Nederlander: Saya orang Belanda
Hoe heet u?: Siapa nama anda?
Mijn naam is ...: Nama saya ...
Waar komt u vandaan: Anda dari mana?
Ik kom uit Nederland/Belgie: Saya dari Belanda/Belgia
Strand: Pantai
Kota: Stad
Bahru: Nieuw
Klein: Kecil
Groot: Besar

Balinesen zijn erg nieuwsgierig van aard, ze willen vaak een praatje maken, ze zullen vaak naar u roepen: "Dari mana?" Of: "Apa Kabar?" Etc.

Foto's

